


Timing en doseringen

AARDBEIEN In de vollegrond

Gebaseerd op internationale ervaringen. We hebben nog geen ervaring in Nederland



Periode / BBCH	vóór uitplanten	12-13		55	60	≥ 70 iedere 2-3 weken	na oogst
<i>penergetic b</i>	2 liter/ha*						2 liter/ha*
<i>penergetic p</i>		200 ml/ha		200 ml/ha	200 ml/ha	200 ml/ha	


Geldt voor toepassing in alle planttypes aardbeien productieteelt in de vollegrond

* De dosering bedraagt het 1^e jaar 2 l/ha. In de opvolgende jaren kan de dosering steeds met 0,5 l/ha worden afgebouwd tot uiteindelijk 0,5 l/ha in het 4^e jaar.

Timing en doseringen

AARDBEIEN op substraat

Gebaseerd op internationale
ervaringen én ervaringen in
Nederland



Periode / BBCH		12-13	iedere 2-3 weken tot einde van het seizoen		
<i>penergetic b</i>					
<i>penergetic p</i>		200 ml/ha	200 ml/ha		


Geldt voor toepassing in alle planttypes aardbeien productieteelt op substraat

N.B. penergetic p kan als gewasbespuiting of via de druppelleiding worden toegepast.

Timing en doseringen

AARDBEI- VERMEERDERING

Gebaseerd op internationale ervaringen. We hebben nog maar beperkt ervaring in Nederland



Periode / BBCH	vóór het oppotten	ledere 3-4 weken vanaf oppotten tot het einde van de teelt	na oogst
penergetic b	2 liter/ha*	<i>penergetic b alleen toepassen in grondgebonden teelt, niet in teelt op kunstmatig substraat</i>	2 liter/ha*
penergetic p		250 ml/ha	

Geldt voor toepassing in alle types aardbeivermeerdering

N.B. penergetic p kan als gewasbespuiting of via de druppelleiding worden toegepast.

* De dosering bedraagt het 1^e jaar 2 l/ha. In de opvolgende jaren kan de dosering steeds met 0,5 l/ha worden afgebouwd tot uiteindelijk 0,5 l/ha in het 4^e jaar.